

# Liebe Neuland Marker-Freunde...

Sie möchten Ihren ganz persönlichen Neuland-Marker? Ihren Namen, Ihre Webseite oder Ihr Logo zusätzlich zum Basisdruck aufdrucken lassen? Das alles ist nun möglich – und zwar schon ab einer Mindestbestellmenge von 100 Markern. Einfarbig oder mehrfarbig – ganz nach Ihren Wünschen! Auch auf Marker mit unterschiedlichen Tintenfarben (Farbsets oder eigene Farbzusammenstellung). Nachfolgend erhalten Sie die wichtigsten Informationen in einer Zusammenfassung.

## Was steht neben meinem Druck noch auf dem Marker?

Wir bedrucken die Marker zusätzlich zum bereits vorhandenen Basisdruck. Der Basisdruck beinhaltet wichtige Informationen wie Tintenfarbe, EAN-Code, Spitze, etc. Auch das Neuland-Logo ist Bestandteil des Basisdruckes.

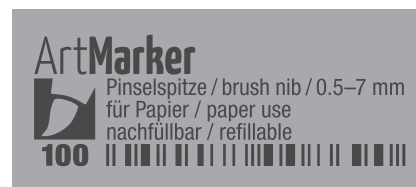
## Wie sehen die Basisdrucke aus?

Aktuell befinden wir uns in einer Umstellungsphase und haben unsere Marker mit unterschiedlichen Basisdrucke auf Lager.

### Basisdruck Nr. 1



### Basisdruck Nr. 2



## Kann ich auch ohne Basisdruck bedrucken?

Nein, aktuell bieten wir die Bedruckung unserer Marker nur zusätzlich zur Basisbedruckung an. So ist auch sichergestellt, dass Farbcode und verwendete Tintenart sauber gekennzeichnet werden.

## Gibt es Mindestbestellmengen?

Die Mindestbestellmenge je Markertyp (Neuland No.One®, Neuland BigOne®, Neuland No.One® Art) liegt bei 100 Stück. Dabei können Sie die Tintenfarben ganz nach Wunsch zusammenstellen. Beispiel 20 x blau, 20 x schwarz, 20 x grün, 20 x gelb, 10 x rosa, 10 x lachs

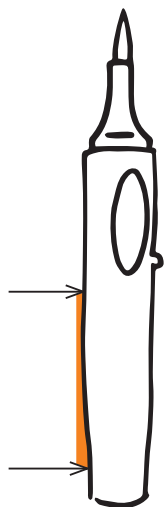
## Wie lange ist die Lieferzeit?

Die Lieferzeit hängt von der Auftragslage ab. Bitte setzen Sie sich daher mit unserem Vertriebsteam in Verbindung und lassen Sie sich ein Angebot mit möglichem Liefertermin unterbreiten.

# Wir bedrucken Ihren Neuland N°One® Art


Version: Neuland-Basisdruck Nr. 1 mit fünf Icons und Barcode

Hier drucken wir:

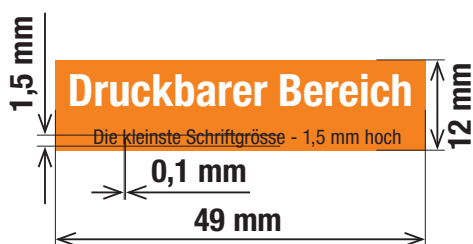


Der individuelle Druckbereich liegt gegenüber der Rollbremse und ist 49 x 12 mm gross. Weitere Details siehe unten.

So kann's aussehen:



Druckdatei:



Vorgaben:

- max. bedruckbare Fläche: 49 x 12 mm
- Linienstärken mind. 0,1 mm
- Kleinste Schriftgröße: Mittellänge (Kleinbuchstaben ohne Ober- und Unterlänge) Höhe mind. 1,5 mm
- Druck einfarbig schwarz oder CMYK und weiss unterdruckt
- Mindestmenge: 100 Stück, Tintenfarben sind frei wählbar
- Erstmuster zur Freigabe gegen Aufpreis möglich

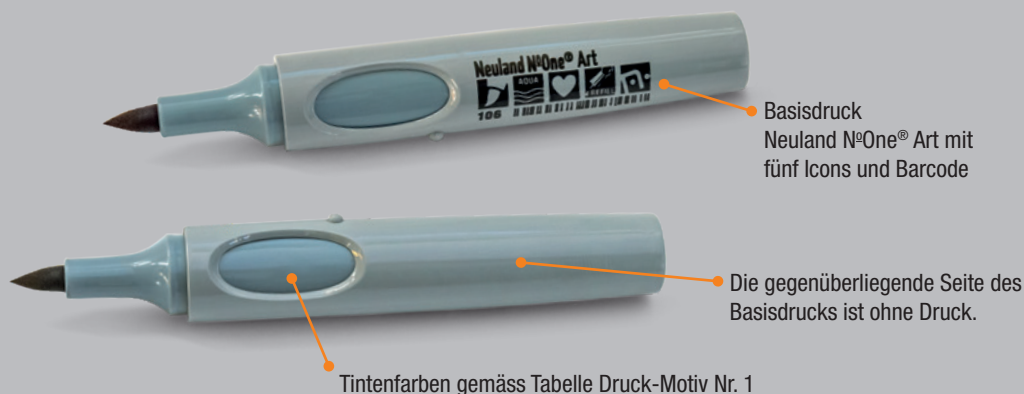
Datenanlieferung:

- Datenformat: EPS, AI
- Farben in CMYK angelegt
- Schriften, Logos etc. sollten für die Verwendung auf einem grauen Hintergrund optimiert sein.
- Grösse 1 zu 1 (max. bedruckbare Fläche: 49 x 12 mm)
- vektorisiert (Schriften in Pfade umgewandelt)
- Auf Anfrage: PDF-X3/-X4, TIF oder JPG, mit mind. 300 dpi Auflösung

Das steht schon drauf:

Ihr Logo steht in Kombination mit einem Neuland-Druck auf dem Marker. Der Neuland-Druck befindet sich seitlich neben den Griffmulden.

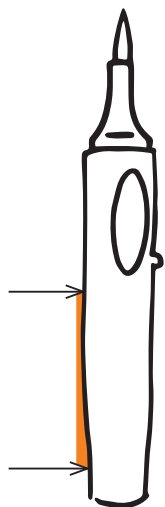
Der Raum für Ihren Eindruck befindet sich gegenüber der Rollbremse.



# Wir bedrucken Ihren Neuland N°One® Art

Version: Neuland-Basisdruck Nr. 2 mit einem Icon, Text, Barcode und Neuland-Logo

Hier drucken wir:



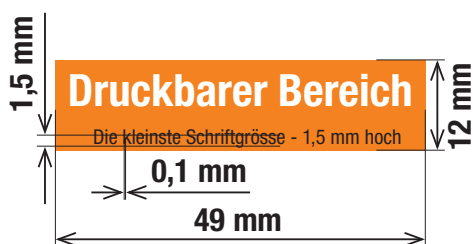
Der individuelle Druckbereich liegt gegenüber der Rollbremse und ist 49 x 12 mm gross. Weitere Details siehe unten.

So kann's aussehen:



Aufgrund des beidseitigen Basisdrucks (siehe unten) ist ein Logo-Druck bei dieser Version nicht ratsam.

Druckdatei:



Vorgaben:

- max. bedruckbare Fläche: 49 x 12 mm
- Linienstärken mind. 0,1 mm
- Kleinste Schriftgröße: Mittellänge (Kleinbuchstaben ohne Ober- und Unterlänge) Höhe mind. 1,5 mm
- Druck einfarbig schwarz
- Mindestmenge: 100 Stück, Tintenfarben sind frei wählbar
- Erstmuster zur Freigabe gegen Aufpreis möglich

Datenanlieferung:

- Datenformat: EPS, AI
- Farben in CMYK angelegt
- Schriften, Logos etc. sollten für die Verwendung auf einem grauen Hintergrund optimiert sein.
- Grösse 1 zu 1 (max. bedruckbare Fläche: 49 x 12 mm)
- vektorisiert (Schriften in Pfade umgewandelt)
- Auf Anfrage: PDF-X3/-X4, TIF oder JPG, mit mind. 300 dpi Auflösung

Das steht schon drauf:

Ihr Logo steht in Kombination mit einem Neuland-Druck und dem Neuland-Logo. Der Neuland-Druck und das Logo befinden sich seitlich neben den Griffmulden.

Der Raum für Ihren Eindruck befindet sich gegenüber der Rollbremse.

